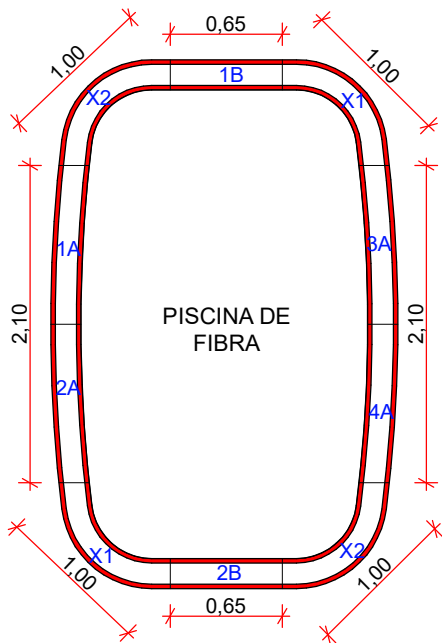
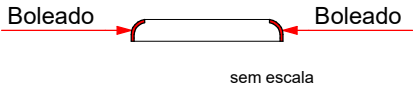


OBS: Cotas em metro.
MATERIAL:




DETALHE 1 - ACABAMENTO



"PEÇAS COM MARGEM PARA AJUSTE"
ESPALHE AS BORDAS, E DÊ
PREFERÊNCIA PARA AJUSTAR AS
PEÇAS DAS PONTAS NA HORA DA
INSTALAÇÃO.

- OBSERVAÇÕES IMPORTANTES:**
- ACABAMENTO CONFIRMADO COM CLIENTE.
 - LARGURA DA BORDA JÁ CONSIDERANDO PINGADEIRA. CLIENTE CIENTE QUE MÃO DE OBRA TERÁ QUE CONSIDERAR QUANDO FOR INSTALAR.
 - TODAS AS PEÇAS DEVEM SER DISTRIBUÍDAS E AJUSTADAS PELO INSTALADOR EM OBRA CONFORME ORIENTAÇÕES EM PLANTA.
 - NÃO NOS RESPONSABILIZAMOS POR INSTALAÇÃO INCORRETA, UMA VEZ QUE TODAS INFORMAÇÕES NECESSÁRIAS ENTÃO CONTIDAS NESTE DOCUMENTO.
 - QUALQUER AJUSTE TERA QUE SER FEITA EM OBRA, PELA MÃO DE OBRA CONTRATADA

- INFORMAÇÕES COMPLEMENTARES (produção):**
- ACABAMENTO: 2 LADOS BOLEADO
 - FAZER MARCAÇÕES NAS PEÇAS CONFORME ORIENTAÇÕES DO PROJETO.

	CLIENTE:	BRUNO ALBERTO BAVIA	Página 01
	PROJETO:	DETALHAMENTO PD.46575	
	OBRA:	QUADRA S LOTE 01 - RUA 13 - SOROCABA - SP	
	ESCALA:	1:50	AUTOR: NACIONAL RAINHA DAS PEDRAS data 10/12/2024